bernette
SWISS DESIGN

Zubehörkatalog

www.mybernette.com

A Milan | Moscow | Rome

1 Milan 2 + 3 | Moscow 2 + 3 | Rome 3
2 Milan 5 + 7 | Moscow 5 + 7 | Rome 5 + 7
3 Milan 8 | Moscow 8 | Rome 8

B London

1 London 2, 3 + 5
2 London 7 + 8

C Chicago

1 Chicago 5
2 Chicago 7

D Deco

1 Deco 340 | Deco 340plus

E sew&go

1 sew&go 1, 3 + 5
2 sew&go 7 + 8

F b30 Serie

1 b33 | b35
2 b37 | b38

Kapitel 1

Nähfüsse

Nähen, allgemein
Zickzack-Nähfuss 4
Zickzack-Nähfuss mit Gleitsohle 4
Obertransportfuss 4
Geradstichfuss 5

Knöpfe und Knopflöcher
Knopflochschlittenfuss 5
Knopfannähfuss 5

Elastische/dehnbare Materialien
Overlockfuss 6

Reissverschlüsse
Reissverschlussfuss 6
Reissverschlussfuss für nahtverdeckte Reissverschlüsse 6

Säume und Absteppen
Blindstichfuss 7
Schmalkantfuss 7
Säumerfuss 7
Bandeinfasser für vorgefalzte Bänder 8

Dekoratives Nähen
Stickfuss 8
Offener Stickfuss 8
Kräuselfuss 9
Bandannähfuss 9
Stickfuss mit transparenter Sohle 9
Kordelfuss 10

Sticken
Stickfuss 10

Patchworken
Patchworkfuss 11

Quilten
Stopf-/Stickfuss 11
Freihandstickfuss 11

Kapitel 2
Zubehör für Nähmaschinen

Stopfplatte 13
Spulen 13
Kantenlineal rechts 13
Transporthilfe zum Knopflochnähen 14
Anschiebetisch 14
Tragtaschen für Nähmaschinen und Stickmodule 14
Trolley 15
Nadelsortiment 15

Kapitel 3
Zubehör für Stickmaschinen

Mehrfach-Garnrollenhalter 17
Erweiterung zu Mehrfach-Garnrollenhalter 17
Chicago-Stickrahmen 17
Deco-Stickrahmen 18

Kapitel 4
Software

bernette Sticksoftware Customizer 20
BERNINA CutWork Software Suite 20
BERNINA CutWork Software Code 20
BERNINA CutWork Tool 20
BERNINA CutWork Nadeln 20

Kapitel 5
Zubehör für Overlocker

Nähen, allgemein
Standard-Nähfuss 23
Standard-Nähfuss mit transparenter Sohle 23
Bandannähfuss 23
Gürtelschlaufenfuss 24

Säume und Absteppen
Gummibandnähfuss 24
Blindstichfuss 24
Säumerfuss 25
Bandeinfasser für nicht vorgefalzte Bänder 25

Dekoratives Nähen
Paspelfuss 25
Perlenfuss 26
Perlen- und Paillettenfuss 26
Schnureinnähfuss 26
Kräuselfuss 27
Spitzenfuss 27
Säumer- und Spitzenfuss 27

Sonstiges Zubehör
Stoffauffangbehälter 28
Tragtasche für Overlocker 28

Kapitel 6

Kompatibilitätsliste 28+29

Nähfüsse

www.mybernette.com/red-dress

Nähen, allgemein

Zickzack-Nähfuss

J	**502 020 59 96**	A1	B1		E1		
C	**502 020 60 07**	A2					
T	**502 020 69 03**	A3	B2	C	E2		
	502 060 14 08					F1	
A	**502 060 14 09**					F2	

Der Zickzack-Nähfuss ist ein richtiger Allrounder und eignet sich für die gängigen Näharbeiten. Auch für spezielle Nähprojekte ist er optimal. Neben ganz einfachen attraktiven Dekorstichen eignet er sich auch ausgezeichnet zum Verwirklichen von Patchwork-Ideen.

Zickzack-Nähfuss mit Gleitsohle

	502 060 14 10		F1
	502 060 13 47		F2

Die Nähfusssohle mit Antihaftbeschichtung lässt schwierig zu verarbeitende Materialien wie Leder, Kunststoff, Vinyl oder Ähnliches noch besser gleiten.

Obertransportfuss

	502 020 59 89	A1		B1		E1	
	502 020 60 03	A2	A3	B2	C	E2	
	502 060 14 11						F1
	502 060 13 50						F2

Schwierig zu verarbeitenden Stoffe werden am besten mit dem Obertransportfuss genäht. Er unterstützt den Stofftransport durch einen zweiten Transporteur auf der Fussoberseite. Das Nähprojekt wird gleichmässig wie der untere Transporteur bewegt und sorgt so für einen reibungslosen Nähvorgang.

Geradstichfuss

	502 060 13 51	F1
H	**502 060 13 52**	F2

Dieser Nähfuss eignet sich ausgezeichnet für alle Geradsticharbeiten. Das kleine Stichloch stützt das Material beim Nähen.

Knöpfe und Knopflöcher

Knopflochschlittenfuss

B	**502 020 59 97**	A1*	B1*	E1*	
D	**502 020 56 86**		B1 (London 5)		
D	**502 020 60 04**	A1[1] A2		E1[1]	
D	**502 020 70 20**	A3	B2 C		
D	**502 020 87 86**			E2	
	502 060 13 53				F1 (b33)
R	**502 060 13 54**				F1 (b35)
R	**502 060 13 55**				F2

A1* Milan 2, Moscow 2, Rome 3
B1* London 2 + 3
E1* sew&go 1 + 3
A1[1] Milan 3, Moscow 3
E1[1] sew&go 5

Die Knopflöcher lassen sich in verschiedenen Ausführungen mit und ohne Garneinlage unkompliziert nähen. Es können beliebig viele Knopflöcher in der gleichen Länge genäht werden.

Knopfannähfuss

H	**502 020 59 98**	A	B	C	E
M	**502 060 13 56**				F1
T	**502 060 13 57**				F2

Neben Knöpfen in unterschiedlichen Grössen lassen sich mit diesem Nähfuss auch Ringe oder Haken annähen. Der Knopfannähfuss verfügt über eine rutschfeste Sohle und verhindert somit das Weggleiten des Knopfes.

Elastische/dehnbare Materialien

Overlockfuss

G	**502 020 59 91**	A1		B1		E1		
E	**502 020 73 08**	A2	A3	B2	C	E2		
G	**502 060 13 58**						F1	
C	**502 060 13 59**						F2	

Der Overlockfuss ermöglicht es Kanten professionell zu versäubern und overlock-ähnliche Nähte zu nähen. Ebenso eignet er sich ausgezeichnet für die Anfertigung von dekorativen Bündchen und Säumen auf den meisten gängigen Strickstoffen.

Reissverschlüsse

Reissverschlussfuss

I	**502 020 59 99**	A	B	C	E	
	502 060 13 60					F1
E	**502 060 13 61**					F2

Dank seiner schmalen Form sind Reissverschlüsse in unterschiedlichen Ausführungen ganz leicht einzunähen. Der Stoff wird gleichmässig transportiert, während man dicht an den Zähnchenreihen entlang nähen kann.

Reissverschlussfuss für nahtverdeckte Reissverschlüsse

	502 020 90 67	A	B	C	E	
	502 060 13 62					F1
Z	**502 060 13 63**					F2

Dieser Fuss eignet sich bestens für das Einnähen von Reissverschlüssen. Durch das verdeckte Einarbeiten wird er unsichtbar und wirkt daher am Nähprojekt besonders elegant.

Säume und Absteppen

Blindstichfuss

F	**502 020 60 09**	A2	A3	B2	C	E2	
L	**502 020 59 93**	A1		B1		E1	
L	**502 060 13 64**						F1
	502 060 13 65						F2

Dieser Fuss ist bestens geeignet um Blindsäume zu nähen oder Kanten abzusteppen. Die Stiche durchstechen den Saum nur soviel, dass die Einstichlöcher auf der Vorderseite kaum sichtbar sind.

Schmalkantfuss

S	**502 060 13 66**	F2

Dieser Nähfuss mit Führung erleichtert das Absteppen von Kanten, Säumen und Falten; Hilfreich zum Aufnähen von Spitzen oder Bändern sowie zur Verstärkung von Kanten. Mit der Führung gelingen parallel zur Kante verlaufende Nähte und Säume perfekt.

Säumerfuss

	502 020 59 95	A1		B1		E
K	**502 020 60 10**	A2	A3	B2	C	
	502 060 13 67					F1
D2	**502 060 13 68**					F2

Zur Herstellung von professionellen Säumen dient dieser spezielle Nähfuss. Er schlägt den Stoff zweimal um. So entsteht ein feiner Rundsaum, den die Nadel anschliessend sauber mit dem Geradstich fixiert.

Säume und Absteppen

Bandeinfasser für vorgefalzte Bänder

	502 020 13 69	F1
	502 020 13 70	F2

Der Bandeinfasser dient zum Einfassen von Kanten mit vorgefalztem Schrägband in einer fertigen Breite von 10 bis 14 mm, die mit einem Nutz- oder Dekorstich genäht werden.

Dekoratives Nähen

Stickfuss

	502 020 59 92	A1 B1 E1
	502 060 13 71	F1

Der Stickfuss ist ein echter Profi was das Sticken und Dekorieren angeht; ideal zum Nähen von Raupennähten, Applikationen und Dekorstichen.

Offener Stickfuss

	502 060 13 72	F1
F2	**502 060 13 73**	F2

Mit ihm gelingen Applikationen und Stickarbeiten ebenso wie das Nachnähen von Linien und Mustern. Die offene Form gewährleistet einen freien Blick auf die Naht und eignet sich deshalb auch ideal zum Annähen von Bändern.

Kräuselfuss

	502 020 60 01	A	B1 (London 5)	B2	C	E	
	502 060 13 74						F1
	502 060 13 75						F2

Da seine Sohle auf dem Transporteur nicht eben aufliegt, transportiert der Kräuselfuss den Stoff ungleichmässig. Dadurch entsteht beim Nähen ein attraktiver Kräuseleffekt.

Bandannähfuss

G	**502 060 13 76**		F2

Zum Aufnähen von Pailletten- und Satinbändern. Die verstellbare Führung fixiert die Bänder. Dadurch rutschen sie beim Annähen nicht weg.

Stickfuss mit transparenter Sohle

A	**502 020 60 06**	A2	A3	B2	C	E2	
	502 020 74 89	B1 (London 2 + 3)					
	502 060 13 77				F1		
F	**502 060 13 78**				F2		

Die transparente Sohle gewährt stets eine freie Sicht auf das Nähprojekt. Dadurch gelingen Dekorstiche, Raupennähte, Applikationen und das Nähen von Luftfestons besonders gut.

Dekoratives Nähen

Kordelfuss

	502 020 59 90	A1		B1		E	
M	**502 020 60 05**	A2	A3	B2	C		
	502 060 13 79						F1
H	**502 060 13 80**						F2

Der Kordelfuss ermöglicht das Anbringen von dünnen Kordeln und Schnüren. Durch die Rillen an der Fussunterseite können mehrere Schnüre in einem Arbeitsgang aufgenäht werden.

Sticken

Stickfuss

	502 060 06 52		D1
P	**502 060 08 72**		D1
	502 020 81 80	C2	

Dieser Fuss ist ein echter Stickexperte.
Die ovale, leicht gebogene Fussform erleichtert die Stichbewegung. Dadurch ist eine perfekte und sichere Stichbildung garantiert.

Patchworken

Patchworkfuss

	502 020 70 52	A	B	C			mit Führung
P	**502 020 60 02**				E		
	502 060 13 81					F1	mit Führung
	502 060 13 82					F2	mit Führung

Dieser Fuss ist ideal für Patchworkarbeiten mit exakten Nahtzugaben von 1/4 und 1/8 Inch geeignet. Die Stoffkanten können dazu entweder entlang des Fusses oder des Kantenanschlags geführt werden. Somit wird exaktes Nähen ganz einfach.

Quilten

Stopf-/Stickfuss

	502 020 76 48	A	B	C			
	502 020 60 00				E		
	502 060 13 83					F1	
P	**502 060 13 84**					F2	

Er ist ein Spezialist im freigeführten Nähen und bestens geeignet beim Stopfen von Löchern und Rissen. Zusätzlich kann Mithilfe eines Stickrahmens der Stopfvorgang erleichtert werden, da der Rahmen stabilisierend wirkt. Der Fuss kann auch für ansprechende Verzierungen wie Spitzen oder Monogramme verwendet werden.

Freihandstickfuss

P	**502 060 13 85**	F2

Die offene Sticksohle bietet eine freie Sicht auf den Stickbereich. Präzise und kreative Freihandarbeiten wie Monogramm und Richelieustickereien sowie die Fadenmalerei gelingen mit Leichtigkeit. Er eignet sich auch ausgezeichnet zum Konturenquilten oder zum Freihandquilten von sehr kleinen Details (Microstippling).

Zubehör für Nähmaschinen

www.mybernette.com/blue-jeans

Stopfplatte

	502 020 74 86	B1 (London 2 + 3)			E1	

Diese Stopfplatte unterstützt beim Stopfen von Löchern und Rissen. Sie verhindert das Einziehen von Stoffen während des Nähens. Auch kann sie zum Annähen von Knöpfen verwendet werden.

Spulen

	502 020 81 50	A	B			E	
	502 020 81 81			C			
J	**502 060 00 26**				D1	F2	
	502 060 09 54					F1	
	502 060 13 90					F1	10 Stk.
J	**502 060 13 92**					F2	10 Stk.

Die universellen Spulen sind einzeln erhältlich.

Kantenlineal rechts

502 020 59 24	A1	A2	B	C	E	
502 020 70 87	A3					
502 060 13 86						F

Mit dem praktischen Kantenlineal können ganz einfach parallele Nähte im selben Nahtabstand genäht werden. Ausserdem dient er als zuverlässige Führungshilfe beim Absteppen und Säumen. Damit gelingen auch anspruchsvolle Näharbeiten sauber und professionell.

Transporthilfe zum Knopflochnähen



502 060 13 87	F2

In Kombination mit dem Knopflochschlitten-fuss verbessert diese Hilfe den Transport beim Nähen von Knopflöchern auf dicken und flauschigen Materialien sowie an Kanten.

Anschiebetisch

031 698 71 00	A2 A3
502 020 80 29	B1 (London 5)
502 020 80 26	B2
502 020 92 42	E2
502 060 13 88	F2

Der Freiarm-Anschiebetisch ermöglicht eine Vergrösserung der bereits vorhandenen Arbeitsfläche und ist eine komfortable Unterstützung bei grösseren Nähprojekten.

Tragtaschen für Nähmaschine und Stickmodule

1	**502 020 62 78**	A B C E F
2	**030 895 50 03**	C2

Damit die Nähmaschine und das Stick-modul auf Reisen in hervorragendem Zustand bleiben. Die Innenfächer bieten zusätzlichen Stauraum für Zubehöre.

Trolley

036 612 70 00 A B C D E F

Der leichte bernette Trolley zeichnet sich durch seine gute Polsterung aus und schützt die Maschine zuverlässig während des Transports. Die robusten Rollen, die oberen und seitlichen Traggriffe sowie der Ziehriemen sorgen für eine sichere Handhabung. Im grosszügigen Aussenfach findet sich genug Platz für Anschiebetisch, Stickrahmen und weitere Zubehöre. Zusätzlich kann der Trolley für eine platzsparende Lagerung zusammengefaltet werden.

Nadelsortiment

Das Nadelsortiment beinhaltet Nadeln für unterschiedliche Anwendungen und in verschiedenen Stärken. Informiere dich über das umfangreiche Sortiment bei einem BERNINA Fachhändler.

Zubehör für Stickmaschinen

Mehrfach-Garnrollenhalter

008 983 74 00 D1

Der Mehrfach-Garnrollenhalter erleichtert die Arbeit mit mehreren Garnrollen in verschiedenen Farben.

Erweiterung zu Mehrfach-Garnrollenhalter

008 979 70 00 D1

Mit Hilfe der praktischen Erweiterung können zusätzliche Spulen eingesetzt werden.

Chicago-Stickrahmen

S

M

L

S	**502 020 87 32**	C2
M	**502 020 87 33**	C2
L	**502 020 87 31**	C2

Diese Stickrahmen sind nützliche Hilfsmittel zum exakten Anfertigen von kleinen bis mittelgrossen Stickarbeiten. Dank der Schablone mit praktischem Raster kann das Stickprojekt darauf exakt platziert werden.

Stickfläche:
S 4 x 4 cm
M 10 x 10 cm
L 11 x 17 cm

Deco-Stickrahmen



A	**502 060 04 82**	D1
B	**502 060 04 51**	D1
C	**502 060 00 23**	D1
F	**502 060 06 03**	D1

Diese Stickrahmen sind nützliche Hilfsmittel zum exakten Anfertigen von kleinen bis mittelgrossen Stickarbeiten. Dank der Schablone mit praktischem Raster kann das Stickprojekt darauf exakt platziert werden.

Stickfläche:
A 12,6 x 11 cm
B 14 x 20 cm
C 5 x 5 cm
F 12,6 x 11 cm



bernette Sticksoftware Customizer

036 266 70 00 C2 D1

Mit der bernette Sticksoftware Customizer lassen sich Stickmotive ganz einfach individualisieren. Kombiniere einen Schriftzug mit deinem Wunschmotiv und verleihe deinem Nähprojekt einen einzigartigen Touch. Die Gestaltungsmöglichkeiten sind riesig: Sei es ein Handtuch mit einem Monogramm, die Einladungskarte mit besticktem Rahmen für dein Geburtstagsfest oder die Mobiltelefonhülle mit Appliqué – mit unserer Software wird alles individuell und einzigartig!

Schalte deinen Computer an, lege die Installations-CD ins CD-/DVD-Laufwerk, installiere das Computerprogramm und setze deine Ideen gleich in die Tat um. Via USB-Stick werden die Daten auf deine bernette Näh- und Stickmaschine übertragen und der Kreativität sind keine Grenzen mehr gesetzt.

Die bernette Sticksoftware Customizer ist mit den bernette Näh- und Stickmaschinen Chicago 7, Deco 340 und Deco 340plus kompatibel.

BERNINA CutWork Software Suite

034 275 71 00 C2 D1

BERNINA CutWork Software Code

CutWork	**034 229 71 01**	C2 D1
Update	**034 229 71 03**	C2 D1

BERNINA CutWork Tool

034 276 71 00 C2 D1

BERNINA CutWork Nadeln

033 375 71 00 C2 D1

Das BERNINA CutWork Tool verwandelt deine bernette Stickmaschine in ein präzises Schneidewerkzeug, mit dem du tolle Muster ausschneiden und daraus kreative und mehrlagige Stickmotive zusammenstellen kannst. Kombiniere deine Stickerei mit CutWork Motiven und du wirst begeistert sein, welche bezaubernden Effekte du erzielen kannst.

Damit du erfolgreich starten kannst, benötigst du neben dem CutWork Tool die CutWork Software und den separat erhältlichen CutWork Code, um deine Software freizuschalten.

Die BERNINA CutWork Software und das entsprechende Werkzeug sind mit der bernette Chicago 7 (ab V 1.62), Deco 340 (ab V 1.1) und Deco 340plus kompatibel.

Zubehör für Overlocker

www.mybernette.com/yellow-shirt

A Overlocker

1 610D

B b40 Serie FUNLOCK

1 b42
2 b44
3 b48

Nähen, allgemein

Standard-Nähfuss

502 070 00 10	A1
502 040 51 05	B1
502 040 51 06	B2
502 040 51 07	B3

Der Standard-Nähfuss ist ein treuer Helfer für alltägliche Overlock- und Coversticharbeiten.

Standard-Nähfuss mit transparenter Sohle

502 040 51 08	B1 B3

Die transparente Sohle gewährt stets eine optimale Sicht auf das Nähprojekt; ideal für Ziernähte, welche vorher markiert wurden und das Positionieren am Nahtbeginn oder Nahtende.

Bandannähfuss

502 040 51 09	B2 B3

Zum Annähen von schmalen Bändern.
Mit Hilfe der verstellbaren Führung können verschieden breite Bänder exakt in die Naht geführt werden.

Nähen, allgemein

Gürtelschlaufenfuss

502 040 51 10	B1 B3	

Mit dem Gürtelschlaufenfuss werden Schrägbänder oder gerade Streifen gefaltet, und so schnell und einfach mit dem Cover- oder Kettenstich zu Trägern oder Gürtelschlaufen verarbeitet.

Säume und Absteppen

Gummibandnähfuss

502 070 00 52	A1	
502 040 51 11	B	

Für Näharbeiten mit elastischen Bändern eignet sich der Gummibandnähfuss bestens. Es gelingt ein gleichmässiges Einhalten des Stoffes und exaktes Einnähen des Gummibandes an Heimtextilien, Bade- und Sportmode. Auch für das professionelle Anfertigen von Lingerie ist der Gummibandnähfuss optimal geeignet.

Blindstichfuss

502 070 00 54	A1	0,5 mm
502 070 00 53	A1	1,0 mm
502 040 51 12	B2 B3	

Er ist ein Spezialist für das Arbeiten mit Blindsäumen. In einem Arbeitsgang wird der Saum genäht und die Kante versäubert. Der Blindstichfuss ermöglicht somit schnelles und sauberes Arbeiten und ist ideal für das Anfertigen von attraktiven Blindsäumen an Heimtextilien und Kleidungsstücken.

Säumerfuss

502 040 51 13 B1 B3

Mit dem Säumerfuss werden einfach und schnell gleichmässige Säume mit einer Tiefe von 2,5 cm genäht. Zum Versäubern der Schnittkante kann ein schmaler oder breiter Coverstich verwendet werden.

Bandeinfasser für nicht vorgefalzte Bänder

502 040 51 14 B1 B3

Der Bandeinfasser fertigt mit nicht vorgefalztem Schrägband in einer Breite von 25 bis 28 mm praktische Kantenabschlüsse. Für den professionellen Look kann auch selbst geschnittenes Schrägband verwendet werden.

Dekoratives Nähen

Paspelfuss

502 070 00 57 A1

502 040 51 15 B2 B3

Der Paspelfuss eignet sich um Paspel herzustellen oder einzunähen, oder beides in einem Nähvorgang. So entstehen Akzente an Heimtextilien oder Bekleidung.



Dekoratives Nähen

Perlenfuss

502 070 00 56 A1

Für kreative Arbeiten eignet sich der Perlenfuss perfekt und er ist vielseitig einsetzbar. Ausgefallene Dekorationen mit Perlen können rasch auf den unterschiedlichsten Stoffen angebracht werden. Mit Flachnaht lassen sich dekorative Nähte im Stoff fertigen, mit einem Rollsaum dekorative Kantenabschlüsse.

Perlen- und Paillettenfuss

502 040 51 16 B2 B3

Für kreative Arbeiten mit Perlen- oder Paillettenbändern bis zu einer Breite von 4 mm. Die seitliche Rille dient als Führung und zum Annähen von Kordeln.

Schnureinnähfuss

502 040 51 17 B1 B3

Dieser Nähfuss führt dekorative Schnüre und feine Kordeln bis 2 mm Dicke beim Aufnähen exakt und präzise unter die Coverstichnaht. Alternativ können damit auch Paspeln hergestellt und eingenäht werden.

Kräuselfuss

502 070 00 55 A1
502 040 51 18 B2 B3

Mit dem Kräuselfuss können einzelne Stofflagen gleichmässig gekräuselt werden. Ebenfalls kann eine Stofflage gekräuselt und zusammen an ein flaches Stück Stoff genäht werden. Das spart viel Zeit.

Spitzenfuss

502 040 51 19 B1 B3

Zum Aufnähen von Spitzen, Borten und Bänder auf Säume. Die untere Stoffkante wird gleichzeitig mit einem schmalen oder breiten Coverstich versäubert, wobei eine flache Verbindungsnaht entsteht.

Säumer- und Spitzenfuss

502 040 51 20 B1 B3

Dieser Nähfuss näht Bänder oder Spitzen unter eine Stoffkante, welche zugleich zum Saum gefaltet wird. Ein Coverstich versäubert gleichzeitig beide Kanten. Dabei wird das Material 1 cm gefaltet.

Sonstiges Zubehör

Stoffauffangbehälter

502 070 01 54 A1

502 040 51 24 B2 B3

Der Stoffauffangbehälter lässt sich ganz einfach an die Maschine einhängen. Er fängt Stoffabschnitte oder Fadenketten auf und sorgt für einen jederzeit sauberen Arbeitsplatz.

Tragtasche für Overlocker

502 010 72 00 A1 B

Damit deine Overlocker auf Reisen gut geschützt ist und in einem tadellosen Zustand bleibt.

Kompatibilitätsübersicht für Overlocker

Zubehör	Seite	b42	b44	b48	610D
Zubehör für Overlocker					
Nähen, allgemein					
Standard-Nähfuss	23	x	x	x	x
Standard-Nähfuss mit transparenter Sohle	23	•	-	•	-
Bandannähfuss	23	-	•	•	-
Gürtelschlaufenfuss	24	•	-	•	-
Säume und Absteppen					
Gummibandnähfuss	24	•	•	•	•
Blindstichfuss	24	-	•	•	•
Säumerfuss	25	•	-	•	-
Bandeinfasser für nicht vorgefalzte Bänder	25	•	-	•	-
Dekoratives Nähen					
Paspelfuss	25	-	•	•	•
Perlenfuss	26	-	-	-	•
Perlen- und Paillettenfuss	26	-	•	•	-
Schnureinnähfuss	26	•	-	•	-
Kräuselfuss	27	-	•	•	•
Spitzenfuss	27	•	-	•	-
Säumer- und Spitzenfuss	27	•	-	•	-
Sonstiges Zubehör					
Stoffauffangbehälter	28	-	x	x	x
Tragtasche für Overlocker	28	•	•	•	•

x Standardzubehör / • Optionales Zubehör / - Nicht kompatibel

Kompatibilitätsübersicht für Näh- und Stickmaschinen

Zubehör	Seite	b33	b35	b37	b38	Chicago 7	Chicago 5	London 8	London 7	London 5	London 3	London 2	Milan 8	Milan 7	Milan 5	Milan 3	Milan 2	Moscow 8	Moscow 7	Moscow 5	Moscow 3	Moscow 2	Rome 8	Rome 7	Rome 5	Rome 3	sew&go 1	sew&go 3	sew&go 5	sew&go 7	sew&go 8	Deco 340	Deco 340plus
Nähfüsse																																	
Nähen, allgemein																																	
Zickzack-Nähfuss	4	x	x	x	x	x	x	x	x	x	x	x	x	x	x	x	x	x	x	x	x	x	x	x	x	x	x	x	x	x	x	-	-
Zickzack-Nähfuss mit Gleitsohle	4	•	•	•	•	-	-	-	-	-	-	-	-	-	-	-	-	-	-	-	-	-	-	-	-	-	-	-	-	-	-	-	-
Obertransportfuss	4	•	•	•	•	•	•	•	•	•	•	•	•	•	•	•	•	•	•	•	•	•	•	•	•	•	•	•	•	•	•	-	-
Geradstichfuss	5	•	•	•	•	-	-	-	-	-	-	-	-	-	-	-	-	-	-	-	-	-	-	-	-	-	-	-	-	-	-	-	-
Knöpfe und Knopflöcher																																	
Knopflochschlittenfuss	5	x	x	x	x	x	x	x	x	x	x	x	x	x	x	x	x	x	x	x	x	x	x	x	x	x	x	x	x	x	x	-	-
Knopfannähfuss	5	x	x	x	x	x	x	x	x	x	x	x	x	x	x	x	x	x	x	x	x	x	x	x	x	x	x	x	x	x	x	-	-
Elastische/dehnbare Materialien																																	
Overlockfuss	6	•	•	•	x	x	x	x	x	x	•	•	x	•	•	•	•	x	•	•	•	•	x	•	•	•	•	•	•	x	x	-	-
Reissverschlüsse																																	
Reissverschlussfuss	6	x	x	x	x	x	x	x	x	x	x	x	x	x	x	x	x	x	x	x	x	x	x	x	x	x	x	x	x	x	x	-	-
Reissverschlussfuss für nahtverdeckte Reissverschlüsse	6	•	•	•	•	•	•	•	•	•	•	•	•	•	•	•	•	•	•	•	•	•	•	•	•	•	•	•	•	•	•	-	-
Säume und Absteppen																																	
Blindstichfuss	7	x	x	•	x	x	x	x	x	•	•	•	x	•	•	•	•	x	•	•	•	•	x	•	•	•	•	•	•	x	x	-	-
Schmalkantfuss	7	-	-	•	•	-	-	-	-	-	-	-	-	-	-	-	-	-	-	-	-	-	-	-	-	-	-	-	-	-	-	-	-
Säumerfuss	7	•	x	•	•	•	•	•	•	•	•	•	•	•	•	•	•	•	•	•	•	•	•	•	•	•	•	•	•	•	•	-	-
Bandeinfasser für vorgefalzte Bänder	8	•	•	•	•	-	-	-	-	-	-	-	-	-	-	-	-	-	-	-	-	-	-	-	-	-	-	-	-	-	-	-	-
Dekoratives Nähen																																	
Stickfuss	8	•	•	-	-	x	x	x	x	x	•	•	x	•	•	•	•	x	•	•	•	•	x	•	•	•	•	•	•	x	x	-	-
Offener Stickfuss	8	•	•	•	x	-	-	-	-	-	-	-	-	-	-	-	-	-	-	-	-	-	-	-	-	-	-	-	-	-	-	-	-
Kräuselfuss	9	•	•	•	•	•	•	•	•	•	-	-	•	•	•	•	•	•	•	•	•	•	•	•	•	•	•	•	•	•	•	-	-
Bandannähfuss	9	-	-	•	•	-	-	-	-	-	-	-	-	-	-	-	-	-	-	-	-	-	-	-	-	-	-	-	-	-	-	-	-
Stickfuss mit transparenter Sohle	9	•	x	x	x	x	x	x	x	-	•	•	x	•	•	-	-	x	•	•	-	-	x	•	•	-	-	-	-	x	x	-	-
Kordelfuss	10	•	•	•	•	•	•	•	•	•	•	•	•	•	•	•	•	•	•	•	•	•	•	•	•	•	•	•	•	•	•	-	-
Sticken																																	
Stickfuss	10	-	-	-	-	x	-	-	-	-	-	-	-	-	-	-	-	-	-	-	-	-	-	-	-	-	-	-	-	-	-	x/•	x/•
Patchworken																																	
Patchworkfuss	11	•	•	•	•	•	•	•	•	•	•	•	x	•	•	•	•	x	•	•	•	•	x	•	•	•	•	•	•	•	•	-	-
Quilten																																	
Stopf-/Stickfuss	11	•	•	•	•	x	•	x	•	•	•	•	x	•	•	•	•	x	•	•	•	•	x	•	•	•	•	•	•	•	•	-	-
Freihandstickfuss	11	-	-	•	•	-	-	-	-	-	-	-	-	-	-	-	-	-	-	-	-	-	-	-	-	-	-	-	-	-	-	-	-
Zubehör für Nähmaschinen																																	
Stopfplatte	13	-	-	-	-	-	-	-	-	-	x	x	-	-	-	-	-	-	-	-	-	-	-	-	-	-	x	x	x	-	-	-	-
Spulen	13	x	x	x	x	x	x	x	x	x	x	x	x	x	x	x	x	x	x	x	x	x	x	x	x	x	x	x	x	x	x	x	x
Kantenlineal rechts	13	•	•	•	•	x	x	x	x	x	x	x	x	x	x	x	x	x	x	x	x	x	x	x	x	x	x	x	x	x	x	-	-
Transporthilfe zum Knopflochnähen	14	-	-	•	•	-	-	-	-	-	-	-	-	-	-	-	-	-	-	-	-	-	-	-	-	-	-	-	-	-	-	-	-
Anschiebetisch	14	-	-	•	x	-	-	•	•	•	-	-	•	•	•	-	-	•	•	•	-	-	•	•	•	-	-	-	-	-	-	-	-
Tragtasche für Nähmaschinen	14	•	•	•	•	•	•	•	•	•	•	•	•	•	•	•	•	•	•	•	•	•	•	•	•	•	•	•	•	•	•	-	-
Tragtasche für Stickmodule	14	-	-	-	-	•	-	-	-	-	-	-	-	-	-	-	-	-	-	-	-	-	-	-	-	-	-	-	-	-	-	-	-
Trolley	15	•	•	•	•	•	•	•	•	•	•	•	•	•	•	•	•	•	•	•	•	•	•	•	•	•	•	•	•	•	•	•	•
Nadelsortiment	15	•	•	•	•	•	•	•	•	•	•	•	•	•	•	•	•	•	•	•	•	•	•	•	•	•	•	•	•	•	•	•	•
Zubehör für Stickmaschinen																																	
Mehrfach-Garnrollenhalter	17	-	-	-	-	-	-	-	-	-	-	-	-	-	-	-	-	-	-	-	-	-	-	-	-	-	-	-	-	-	-	•	•
Erweiterung zu Mehrfach-Garnrollenhalter	17	-	-	-	-	-	-	-	-	-	-	-	-	-	-	-	-	-	-	-	-	-	-	-	-	-	-	-	-	-	-	•	•
Chicago-Stickrahmen	17	-	-	-	-	x/•	-	-	-	-	-	-	-	-	-	-	-	-	-	-	-	-	-	-	-	-	-	-	-	-	-	-	-
Deco-Stickrahmen	18	-	-	-	-	-	-	-	-	-	-	-	-	-	-	-	-	-	-	-	-	-	-	-	-	-	-	-	-	-	-	x/•	x/•
Software																																	
bernette Sticksoftware Customizer	20	-	-	-	-	•	-	-	-	-	-	-	-	-	-	-	-	-	-	-	-	-	-	-	-	-	-	-	-	-	-	•	•
BERNINA CutWork Software Suite	20	-	-	-	-	•	-	-	-	-	-	-	-	-	-	-	-	-	-	-	-	-	-	-	-	-	-	-	-	-	-	•	•
BERNINA CutWork Software Code	20	-	-	-	-	•	-	-	-	-	-	-	-	-	-	-	-	-	-	-	-	-	-	-	-	-	-	-	-	-	-	•	•
BERNINA CutWork Tool	20	-	-	-	-	•	-	-	-	-	-	-	-	-	-	-	-	-	-	-	-	-	-	-	-	-	-	-	-	-	-	•	•
BERNINA CutWork Nadeln	20	-	-	-	-	•	-	-	-	-	-	-	-	-	-	-	-	-	-	-	-	-	-	-	-	-	-	-	-	-	-	•	•

x Standardzubehör / • Optionales Zubehör / - Nicht kompatibel

www.mybernette.com

5020001.1.01

Nicht alle Zubehörteile sind in allen Ländern erhältlich. Änderungen am Sortiment und an der Funktion einzelner Artikel bleiben vorbehalten. Weitere Informationen erhältst du unter www.mybernette.com und bei deinem BERNINA Fachhändler.